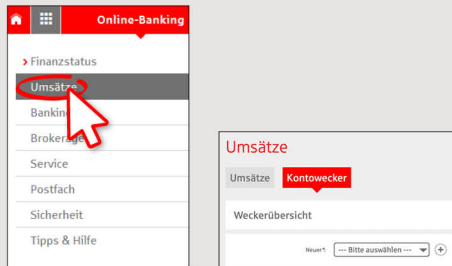
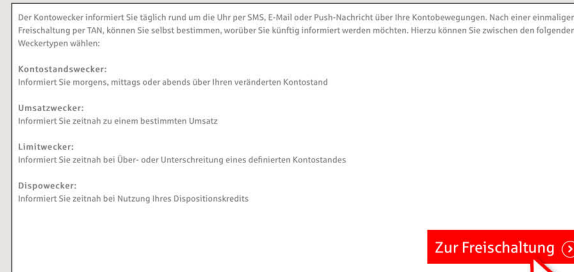


# Kontowecker: In wenigen Schritten konfigurieren

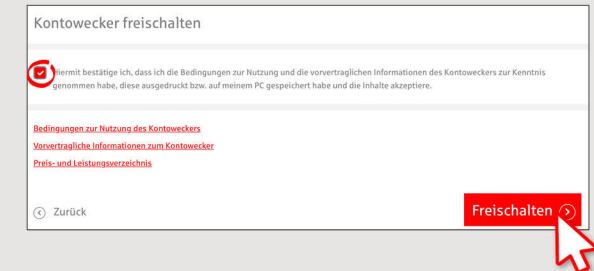
- 1** Melden Sie sich im Online-Banking an. Unter „**Online-Banking**“ → „**Umsätze**“ finden Sie den Kontowecker.



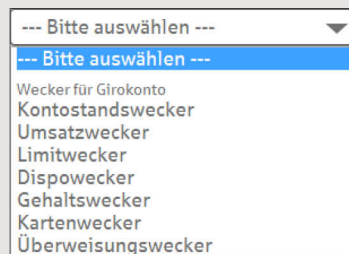
- 2** Zur Erstkonfiguration müssen Sie sich für die Funktion Kontowecker freischalten. Klicken Sie dazu auf „**Zur Freischaltung**“.



- 3** Nehmen Sie die rechtlichen Hinweise und Dokumente zur Kenntnis und setzen Sie zur Bestätigung das Häkchen. Klicken Sie auf „**Freischalten**“ und bestätigen Sie die Freischaltung durch Ihre TAN-Eingabe.



- 4** Diese Kontowecker können Sie nutzen:

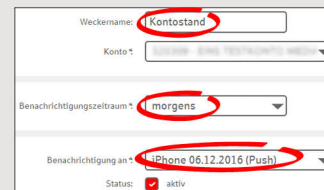


Um einen neuen Wecker zu konfigurieren, wählen Sie aus der Liste eine Weckerart aus und klicken Sie auf „+“.

- 5a** So stellen Sie einen **Kontostandswecker**: Definieren Sie einen Weckernamen, wählen Sie das Konto aus, für das Sie den Wecker stellen möchten, und geben Sie den Benachrichtigungszeitraum ein.

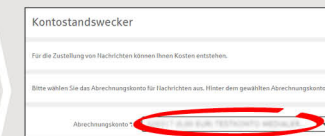
Wählen Sie bei „**Benachrichtigung an**“ eine bestehende Adresse für E-Mail oder Push-Nachricht\* aus. Wenn Sie eine neue Empfängeradresse (E-Mail oder Push-Nachricht) anlegen möchten, klicken Sie auf „+“.

Haben Sie die gewünschte Empfängeradresse neu angelegt oder war sie bereits vorhanden, wählen Sie diese aus der Liste aus und klicken Sie auf „**Weiter**“.

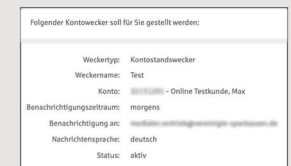


\*Push-Nachricht: Eine Mitteilung, die Ihnen über die Sparkassen-App übermittelt wird.

- 5b** Wählen Sie ein Abrechnungskonto für die Nachrichten aus.



- 5c** Überprüfen Sie Ihre Daten und aktivieren Sie den Kontowecker durch Klick auf „**Wecker stellen**“.



## HABEN SIE NOCH FRAGEN? WIR BEANTWORTEN SIE GERNE.

Zentrale Service-Rufnummer: Unter 08721/1200-0 sind wir Mo-Fr von 8:00-19:00 Uhr für Sie da. Weiterführende Informationen rund ums Online-Banking erhalten Sie unter: [www.spk-ri.de/banking](http://www.spk-ri.de/banking)

## DARÜBER HINAUS ERREICHEN SIE UNS UNTER:

**Direkt-Beratung**  
Text-Chat: [www.spk-ri.de/chat](http://www.spk-ri.de/chat)  
Servicezeiten: Mo-Fr von 8:30-16:30 Uhr

**Online-Banking-Support Privatkunden**  
Telefon: 08721/1200-7455  
Servicezeiten: Mo-Fr 8:30-16:30 Uhr

## UNSERE FILIALEN

[www.spk-ri.de/filialsuche](http://www.spk-ri.de/filialsuche)  
Unsere Beratungszeiten nach Terminvereinbarung:  
Mo-Fr 8:00-20:00 Uhr

# Kontowecker: In wenigen Schritten konfigurieren

- 6 So stellen Sie einen Umsatzwecker:**  
Wählen Sie aus der Liste (siehe Schritt 4) „Umsatzwecker“ aus. Geben Sie dem Umsatzwecker einen Namen und geben Sie die gewünschten Daten ein. Die nächsten Schritte entsprechen 5a bis 5c.

**Umsätze**

**Umsatzwecker**  
Der Umsatzwecker informiert Sie zeitnah über nachfolgend zu definierende Umsätze.

Weckername\*:

Konto: **MAX ONLINE TESTKUNDE**


- 7 So stellen Sie einen Limitwecker:**  
Wählen Sie aus der Liste (siehe Schritt 4) „Limitwecker“ aus. Geben Sie dem Limitwecker einen Namen und geben Sie die gewünschten Daten ein. Die nächsten Schritte entsprechen 5a bis 5c.

Neuer\*: **Limitwecker**

Weckername\*:










Konto: **MAX ONLINE TESTKUNDE**

Bitte geben Sie mindestens ein Kontostandslimit inklusive Soll oder Haben ein.

Limitüberschreitung:  EUR  

- 8 In der Weckerübersicht können Sie Ihre Kontowecker beliebig bearbeiten oder löschen.**

Konto **MAX ONLINE TESTKUNDE** - Online Testkunde, Max

Name	Typ	Adresse	Status	
umsatz	Umsatzwecker	max@online-testkunde.de	Nicht aktiv	   <i>Details einsehen</i>
Gehalt	Umsatzwecker	*****0744	aktiv	   <i>Bearbeiten</i>
Dispo	Limitwecker	max@online-testkunde.de	aktiv	   <i>Löschen</i>

[Zurück](#) [Druckansicht](#)



## HABEN SIE NOCH FRAGEN? WIR BEANTWORTEN SIE GERNE.

Zentrale Service-Rufnummer: Unter 08721/1200-0 sind wir Mo-Fr von 8:00-19:00 Uhr für Sie da. Weiterführende Informationen rund ums Online-Banking erhalten Sie unter: [www.spk-ri.de/banking](http://www.spk-ri.de/banking)

## DARÜBER HINAUS ERREICHEN SIE UNS UNTER:

**Direkt-Beratung**  
Text-Chat: [www.spk-ri.de/chat](http://www.spk-ri.de/chat)  
Servicezeiten: Mo-Fr von 8:30-16:30 Uhr

**Online-Banking-Support Privatkunden**  
Telefon: 08721/1200-7455  
Servicezeiten: Mo-Fr 8:30-16:30 Uhr

## UNSERE FILIALEN

[www.spk-ri.de/filialsuche](http://www.spk-ri.de/filialsuche)  
Unsere Beratungszeiten nach Terminvereinbarung:  
Mo-Fr 8:00-20:00 Uhr